



Das erste Mal verkaufen: Voraussetzungen

Verkäuferkonto, eBay-Grundsätze und
Gebühren



Das erste Mal verkaufen: Voraussetzungen

Inhalt

1. Verkäuferkonto einrichten

- Einleitung 2
- Anmelden bei eBay 3
- Anmelden als Verkäufer..... 4

2. Regeln für Verkäufer

- eBay-Grundsätze 8
- eBay-AGB 13
- Angebotsformate..... 14

3. Gebühren

- Gebührenordnung 15
- Angebotsgebühr 16
- Verkaufsprovision..... 17
- Zusatzoptionen 18
- Besondere Gebührenregelungen..... 19

4. Auf einen Blick

- Das Trainingsmodul in der Übersicht..... 20

Das erste Mal verkaufen: Voraussetzungen

Verkäuferkonto einrichten: Einleitung

Was Sie vor Ihrem ersten Verkauf wissen sollten ...



Sie möchten zum ersten Mal einen Artikel bei eBay verkaufen und fragen sich, welche Voraussetzungen Sie beachten müssen? Dann sind Sie hier richtig.

Hier lernen Sie,

- wie Sie ein Verkäuferkonto einrichten,
- welche Grundsätze Sie als Verkäufer bei eBay beachten müssen,
- und welche Gebühren beim Einstellen und Verkaufen bei eBay anfallen.

Das erste Mal verkaufen: Voraussetzungen

Verkäuferkonto einrichten: Anmelden bei eBay

So melden Sie sich bei eBay an



eBay macht Spaß! Um bei eBay etwas kaufen oder verkaufen zu können, müssen Sie sich zunächst als Mitglied anmelden. Das geht schnell, ist ganz einfach und kostenlos.

Sie benötigen lediglich eine **gültige E-Mail Adresse** und müssen mindestens **18 Jahre** alt sein.

Zur Anmeldung gelangen Sie, wenn Sie im Menü der eBay-Seiten auf **Anmelden** klicken und im folgenden Anmeldeformular Ihre Adressdaten eintragen. Dort wählen Sie auch Ihren **Mitgliedsnamen** und Ihr **Passwort**.

Anschließend erhalten Sie einen **Bestätigungscode** per E-Mail oder Briefpost mit dem Sie Ihre **Anmeldung bestätigen**. Fertig!

Das erste Mal verkaufen: Voraussetzungen

Verkäuferkonto einrichten: Anmelden als Verkäufer

So richten Sie anschließend Ihr Verkäuferkonto ein!

Haben Sie sich zunächst nur als **Käufer** angemeldet und nicht Ihre Kreditkartendaten oder Bankdaten für das Lastschriftverfahren hinterlegt, können Sie sich jederzeit nachträglich als Verkäufer bei eBay anmelden.

Wenn Sie auf der eBay-Startseite auf **Verkaufen** klicken, gelangen Sie auf die **Verkaufen-Seite**. Klicken Sie nun nochmals auf **Verkaufen** und entscheiden Sie sich anschließend, auf welchem Wege Sie künftig anfallende **eBay-Gebühren** bezahlen möchten – und schon haben Sie ihr Verkäuferkonto eingerichtet.

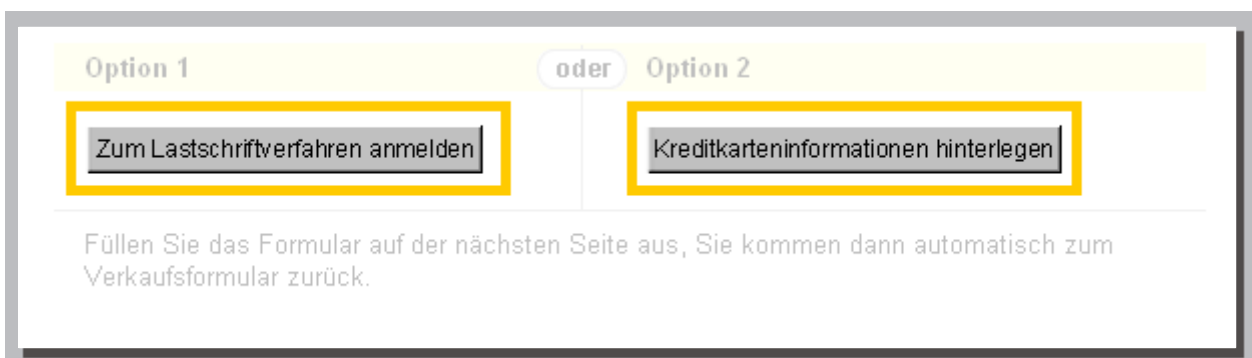


Die Einrichtung des Verkäuferkontos ist übrigens **kostenlos**. Erst wenn Sie ein Angebot einstellen, fallen Gebühren an. Werfen wir also einen Blick auf die möglichen Zahlungsmethoden für Ihre Verkäufergebühren ...

Das erste Mal verkaufen: Voraussetzungen

Verkäuferkonto einrichten: Anmelden als Verkäufer

Wie möchten Sie zahlen? In jedem Fall einfach und bequem



The screenshot shows a payment selection interface with two options. Option 1 is 'Zum Lastschriftverfahren anmelden' and Option 2 is 'Kreditkarteninformationen hinterlegen'. The word 'oder' is placed between the two options. Below the options, there is a note: 'Füllen Sie das Formular auf der nächsten Seite aus, Sie kommen dann automatisch zum Verkaufsformular zurück.'

Bei der Wahl der Zahlungsmethode können Sie sich zwischen dem **Lastschriftverfahren** (Abbuchung von Ihrem Girokonto) und der Zahlung per **Kreditkarte** entscheiden.

Klicken Sie auf die **Schaltfläche** mit der gewünschten **Zahlungsart**, um alle erforderlichen Daten direkt in ein Formular einzugeben.

Tipp: Drucken Sie sich Ihre Angaben zu hinterlegter Bankverbindung oder Kreditkarte für Ihre Unterlagen aus!

Das erste Mal verkaufen: Voraussetzungen

Verkäuferkonto einrichten: Anmelden als Verkäufer

Verkäuferkonto einrichten

Anmeldung zum Lastschriftverfahren

Um Ihre eBay-Gebühren bequem per Lastschriftverfahren zu begleichen, geben Sie an dieser Stelle Ihren Namen, Ihre Adresse und Ihre Bankverbindung an. Dabei muss es sich um ein in Ihrem Land geführtes **Girokonto** handeln.

eBay wird alle anfallenden Angebotsgebühren und Verkaufsprovisionen von diesem Konto per Lastschriftverfahren abbuchen.

Bitte geben Sie Ihre Bankkontodaten ein * = Erforderlich

Kontoinhaber*	<input type="text" value="Britta Mustermann"/> <small>Geben Sie bitte den Vor- und Nachnamen genauso ein, wie auf Ihren Kontoauszügen angegeben.</small>	<p>Hinweis: Um am Lastschriftverfahren teilzunehmen, müssen Sie ein in Deutschland geführtes Girokonto angeben (keine – Spar-, Bauspar-, Festgeld oder Ratenkreditkonten).</p> <p>Überweisung Plus Einfach und schnell bezahlt werden! Weitere Informationen</p> <p>Hinweis: Sie haben in den Verkäufer-Einstellungen in „Mein eBay“ die Möglichkeit, für Überweisung Plus eine ausländische Bankverbindung anzugeben. Außerdem können Sie einen allgemeinen Hinweis für Ihre Käufer hinzufügen.</p>
Straße*	<input type="text" value="Musterstraße 27"/>	
Postleitzahl*	<input type="text" value="12345"/>	
Ort*	<input type="text" value="Musterstadt"/>	
Name der Bank:*	<input type="text" value="Musterbank"/>	
Kontonummer*	<input type="text" value="11223344"/> <small>Bitte keine Leerzeichen und Bindestriche eingeben.</small>	
Bitte Kontonummer noch einmal eingeben.*	<input type="text" value="11223344"/>	
Bankleitzahl*	<input type="text" value="10000000"/> <small>Bitte keine Leerzeichen und Bindestriche eingeben.</small>	
IBAN	<input type="text"/> <small>Geben Sie diese Nummer bei internationalen Transaktionen an. Keine Leerstellen. Weitere Informationen.</small>	
BIC (SWIFT)	<input type="text"/> <small>Geben Sie diese Nummer bitte bei internationalen Transaktionen an. Keine Leerstellen. Weitere Informationen.</small>	

Überweisung+ **Schneller bezahlt werden!**
Verwenden Sie oben angegebene Kontodaten, für **Überweisung Plus**. Dann können Ihre Käufer nach Angebotsende schnell und einfach per Überweisung bezahlen.

Ja, ich willige ein, dass meine Kontodaten dem Käufer nach Angebotsende zur Verfügung gestellt werden.

Indem Sie auf „Weiter“ klicken, bestätigen Sie Ihre Eingaben und willigen in die Verarbeitung dieser Daten ein.

Das erste Mal verkaufen: Voraussetzungen

Verkäuferkonto einrichten: Anmelden als Verkäufer


Verkäuferkonto einrichten

Kreditkarteninformationen hinterlegen

Wenn Sie anfallende Angebotsgebühren und Verkaufsprovisionen per Kreditkarte begleichen möchten, geben Sie Ihre Kreditkartendaten und die gewünschte Rechnungsadresse in das Formular ein. **Visa** und **Eurocard/Mastercard** werden akzeptiert.

Hinweis: Da die abrechnende eBay International AG ihren Firmensitz in der Schweiz hat, fällt eine zusätzliche Gebühr von 1% des Gesamtbetrages (Verkaufspreis plus Verpackung und Versand) an, wenn Sie Ihren Artikel international verkaufen.

Bitte geben Sie Ihre Kreditkartendaten ein.

Kreditkartennummer	<input type="text" value="123454321"/>	<small>Kreditkarte: Visa, EuroCard/MasterCard Bankkarte: Visa, EuroCard/MasterCard.</small>
Prüfnummer	<input type="text" value="111"/> 	<small>Es handelt sich dabei um die dreistellige Zahl auf der Rückseite der Kreditkarte. Weitere Informationen</small>
Gültig bis	Monat: <input type="text" value="5"/> Tag: <input type="text" value="12"/> Jahr: <input type="text" value="2007"/> <small>Lassen Sie das Feld „Tag“ unverändert (-), wenn auf der Kreditkarte kein Tag angegeben ist</small>	
Ihr Name (wie auf der Karte angegeben)	<input type="text" value="Britta Mustermann"/>	

Bitte geben Sie Ihre Rechnungsadresse derart ein, wie sie auf dem Auszug Ihres Kreditkartenkontos erscheint:

Rechnungsadresse	<input type="text" value="Musterstraße 27"/>	
Ort	<input type="text" value="Musterstadt"/>	
Bundesland	<input type="text" value="Musterland"/>	
Postleitzahl	<input type="text" value="12345"/>	
Land	<input type="text" value="Deutschland"/>	

Wenn Sie auf **Senden** klicken, erteilen Sie eBay die Berechtigung, Ihre Kreditkarte jeden Monat mit den ausstehenden Gebühren zu belasten, und Sie stimmen dem Zahlungsverfahren gemäß den für Ihre Kreditkarte gültigen Bestimmungen zu. Sollte Ihr Mitgliedskonto überfällig sein, wird Ihre Kreditkarte automatisch mit dem überfälligen Betrag belastet.

Klicken Sie hier, um Ihren [Kontostand](#) zu überprüfen.

Das erste Mal verkaufen: Voraussetzungen

Regeln für Verkäufer: eBay-Grundsätze

Grundsätze und Regeln für das Einstellen von Angeboten

– Regeln für Verkäufer: Übersicht

Jeder Verkäufer muss folgende Regeln kennen und befolgen:

- [Grundsätze für das Einstellen von Artikeln bei eBay](#)

Folgende Aktivitäten gelten als Verstoß gegen die eBay-Richtlinien:

- [Bieten auf eigene Artikel](#)

Wie Sie gesehen haben, können Sie sich ganz schnell und einfach ein Verkäuferkonto bei eBay einrichten – und damit steht Ihrem ersten Verkauf nichts mehr im Wege.

Sie sollten allerdings die **Regeln für Verkäufer** bei eBay kennen – und natürlich beachten.

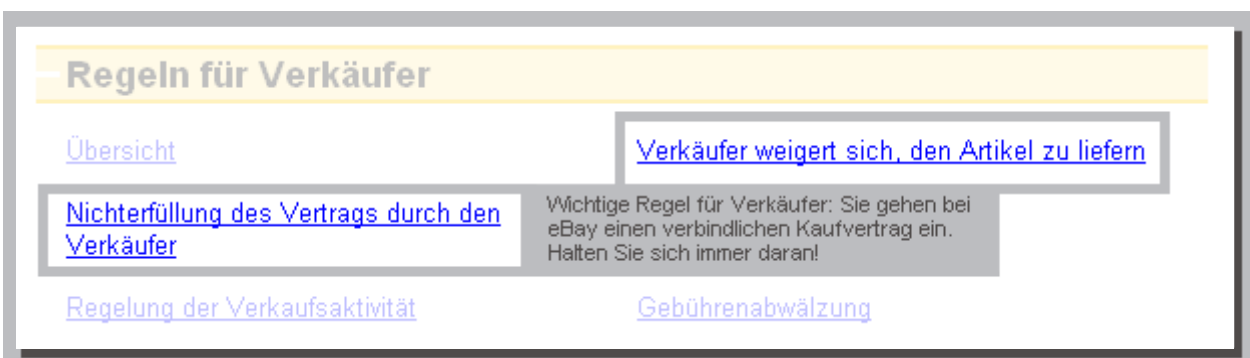
Diese **Regeln und Grundsätze sind verbindlich**. Mitglieder, die dagegen **verstoßen**, können vom Handel bei eBay **ausgeschlossen werden**.

Aber keine Sorge: Die eBay-Regeln sind **nicht besonders kompliziert**. Sie beinhalten **die wichtigsten Grundsätze**, an die sich alle Mitglieder halten müssen, damit der Online-Handel harmonisch verläuft – sehen Sie selbst ...

Das erste Mal verkaufen: Voraussetzungen

Regeln für Verkäufer: eBay-Grundsätze

Wenn Sie ein Angebot einstellen ...



The screenshot shows the 'Regeln für Verkäufer' (Seller Rules) page on eBay. It features a yellow header with the title 'Regeln für Verkäufer'. Below the header, there are several blue links: 'Übersicht', 'Verkäufer weigert sich, den Artikel zu liefern', 'Nichterfüllung des Vertrags durch den Verkäufer', 'Regelung der Verkaufsaktivität', and 'Gebührenabwälzung'. A grey callout box highlights the 'Nichterfüllung des Vertrags durch den Verkäufer' link with the text: 'Wichtige Regel für Verkäufer: Sie gehen bei eBay einen verbindlichen Kaufvertrag ein. Halten Sie sich immer daran!'.

... sollten Sie über den angebotenen Artikel auch tatsächlich verfügen und ihn für den späteren Käufer bereithalten!

Bieten Sie z.B. einen Artikel nur dann mehrfach an, wenn Sie den identischen Artikel mehrfach vorrätig haben.

Ihr Angebot ist verbindlich!

Sie dürfen einen bei eBay bereits versteigerten Artikel nicht an einen anderen Käufer abgeben. Hat ein Käufer bei eBay einen von Ihnen angebotenen Artikel erworben, **besteht ein Kaufvertrag**, den Sie erfüllen müssen.

Das erste Mal verkaufen: Voraussetzungen

Regeln für Verkäufer: eBay-Grundsätze

Wenn Sie Artikel anbieten ...

Regelung der Verkaufsaktivität	Gebührenabwälzung
Missbrauch von Markennamen	Ausschluss der Echtheitsgarantie
Nutzung fremder Bilder oder Beschreibungen in eBay-Angeboten	Irreführende Artikelbezeichnungen
Nutzen Sie nur eigene Bilder und Beschreibungen für Ihre Angebote. Die Nutzung von fremden Bildern und Texten verstößt gegen das Urheberrecht.	
s Käufern wegen eines nicht s entfernen	

... müssen diese richtig und vollständig beschrieben werden!

Geben Sie über den Artikelzustand wahrheitsgemäß Auskunft. Beschreiben Sie eventuelle Mängel und Fehler.

Verweisen Sie in der Artikelbeschreibung nicht auf **externe Internetseiten und Informationsquellen.**

Fügen Sie der Artikelseite kein fremdes Beschreibungsmaterial, wie Fotos oder Grafiken, hinzu, für die Sie nicht die entsprechenden Rechte haben.

Tipp: Fotografieren Sie den Artikel doch einfach mit einer Digitalkamera oder benutzen Sie für flache Objekte einen Scanner. Dann können Sie rechtlich nichts falsch machen!

Das erste Mal verkaufen: Voraussetzungen

Regeln für Verkäufer: eBay-Grundsätze

Was Sie bei eBay nicht verkaufen dürfen

Bevor Sie einen Artikel bei eBay anbieten, müssen Sie zunächst **prüfen**, ob der **Verkauf dieses Artikels** bei eBay **gestattet ist**.

Denn Sie dürfen bei eBay nicht jede Ware anbieten! Vom Verkauf ausgeschlossen sind vor allem Artikel, die gegen **rechtliche Vorschriften** oder die **guten Sitten** verstoßen.

Hierzu gehören beispielsweise Aktien, Tiere oder Angebote mit sexuellem Inhalt.

Verboten
Aktien, Obligationen, Wertpapiere und entsprechende Angebote mit sexuellem Inhalt
Archäologische Funde
Behördliche Ausweispapiere und Lizenzen
Beschreibbare Datenträger und Fotokopien
Decodier- / Entschlüsselungswerkzeuge, Entschlüsselungswerkzeuge
Drogen, Betäubungsmittel und bewusstseinsverändernde Substanzen
Explosionsgefährliche Gegenstände, Chemikalien und Sprengstoffe
Fahrscheine, Flugtickets, Eintrittskarten
Grundstücke und grundstücksgleiche Rechte
Güter, die einem Handelsembargo unterliegen
Herunterladbare Medien
Jugendgefährdende Medien
Kataloge, Informationen, Internetadressen (URLs), Belegungen
Körperteile und sterbliche Überreste von Menschen
Medikamente, Arzneimittel und ärztliche Leistungen
Missbrauch von Markennamen
Nationalsozialistische Artikel
Repliken und Fälschungen

eBay führt eine **Liste unzulässiger Artikel**, die ständig aktualisiert wird. Im Zweifelsfalle werfen Sie also einen Blick auf diese Liste!

Das erste Mal verkaufen: Voraussetzungen

Regeln für Verkäufer: eBay-Grundsätze

Bieten Sie nicht auf eigene Auktionen!

Das Bieten auf eigene Auktionen ist ein **schwerwiegender Verstoß** gegen die eBay-Grundsätze. Denn das gezielte Hochtreiben der Gebote in Auktionen ist **unfair** gegenüber den anderen Bietern.

Auch **Familienmitglieder**, Personen aus dem **gleichen Haushalt** und **Freunde** sollten nicht auf Ihre Auktion bieten.

Ein Verstoß gegen diesen Grundsatz kann Folgen haben: Verkäufer, die nachweisbar auf eigene Auktionen geboten haben, können **vom Handel bei eBay ausgeschlossen** werden!

Bieten auf eigene Auktionen

Was darunter zu verstehen ist und warum es bei e

Gebote auf eigene Auktionen untergraben das Vertrauen und untergraben das Vertrauen. Gebote auf eigene Auktionen gelten außerdem als unfair und können Konsequenzen nach sich ziehen. Wir möchten verhindern, dass Gebote auf eigene Auktionen abgegeben werden. Unter „Bieten auf eigene Auktionen“ zu verstehen ist, w und mit welchen Konsequenzen bei einem Verstoß ger

- [Was versteht man unter „Bieten auf eigene Aukt](#)
- [Können meine Freunde auf meine Artikel bieten?](#)
- [Wird eine Person, die ich wegen Bietens auf eig ausgeschlossen? ↴](#)
- [Warum werden nicht bei allen Geboten auf eigen angezeigt werden, Maßnahmen ergriffen? Warum Bietens auf eigene Auktionen angezeigt wurden.](#)
- [Ich biete nur auf Artikel eines bestimmten Verkä](#)

Das erste Mal verkaufen: Voraussetzungen

Regeln für Verkäufer: eBay-AGB

Beachten Sie die Allgemeinen Geschäftsbedingungen (AGB)

Neben den eBay-Grundsätzen sind natürlich auch unsere **Allgemeinen Geschäftsbedingungen (eBay-AGB)** für Sie als Verkäufer wichtig.

Die eBay-AGB stellen die **Rechtsgrundlage** für die Beziehung zwischen Ihnen und eBay dar. Bereits bei Ihrer Anmeldung bei eBay müssen Sie die AGB und die Datenschutzerklärung akzeptieren.

Wir empfehlen Ihnen, die AGB **genau durchzulesen**. Denn sie enthalten **alle wichtigen Regeln** für Ihren Handel bei eBay.



Das erste Mal verkaufen: Voraussetzungen

Regeln für Verkäufer: Angebotsformate

Angebotsformate

Wenn Sie ein Verkäuferkonto eingerichtet haben, können Sie direkt mit dem Verkaufen bei eBay loslegen. Für einige Verkaufsaktivitäten müssen Sie jedoch bestimmte Voraussetzungen erfüllen:

- **Um Festpreisartikel** bzw. **Auktionen mit Sofort-Kaufen-Option** anbieten oder einen **eBay Shop** eröffnen zu können, müssen Sie mindestens **10 Bewertungspunkte** oder den Status **Geprüftes Mitglied** haben.



Angaben zum Verkäufer

[mustershop321](#) (828 ☆)  **Power Seller**

Bewertungsprofil: 828
Positive Bewertungen: 98,2%
Mitglied seit 07.10.02 in Deutschland

[Bewertungskommentare lesen](#)
[Andere Artikel des Verkäufers](#)
[Frage an den Verkäufer](#)

Gehen Sie zum eBay Shop dieses Verkäufers

 [mustershop321](#)

 [Erst informieren, dann kaufen](#)

- Möchten Sie mehrere Festpreisartikel **gleichzeitig** anbieten bzw. **Powerauktionen** starten, müssen Sie **Geprüftes Mitglied** sein. Oder Sie sind seit mindestens **14 Tagen eBay Mitglied** und haben bereits **20 Bewertungspunkte**.

Das erste Mal verkaufen: Voraussetzungen

Gebühren: Gebührenordnung

Was kostet das Verkaufen bei eBay?

Sie wissen nun, wie Sie ein **Verkäuferkonto** einrichten und an welche **Regeln** Sie sich als Verkäufer bei eBay halten müssen.

Aber natürlich sollen Sie auch noch erfahren, **was es kostet**, einen Artikel bei eBay einzustellen und zu verkaufen.

Zum Glück ist die **Gebührenordnung** bei eBay einfach und transparent. Im Kern gibt es nur drei Varianten:

- **Angebotsgebühr**
- **Verkaufsprovision**
- Gebühren für **Zusatzoptionen**

Werfen wir einen genaueren Blick darauf...



Das erste Mal verkaufen: Voraussetzungen

Gebühren: Angebotsgebühr

Die eBay-Gebühren für das Einstellen von Angeboten

Die **Angebotsgebühr** wird immer dann fällig, wenn Sie ein Angebot einstellen – unabhängig davon, ob es zu einem Verkauf kommt.

Die Höhe dieser Gebühr richtet sich nach der **Höhe des Startpreises**. Die Spanne der Gebühren reicht von 0,25 Euro bei einem Startpreis unter 2 Euro bis hin zu 4,80 Euro bei einem Startpreis von über 249,99 Euro.

Bevor Sie also den Startpreis für Ihren Artikel festlegen, werfen Sie einen Blick auf die **Gebührenordnung** (<http://pages.ebay.de/help/sell/fees.html>).



Das erste Mal verkaufen: Voraussetzungen

Gebühren: Verkaufsprovision

Die Gebühr für einen verkauften Artikel: Die Verkaufsprovision

Im Gegensatz zu der Angebotsgebühr wird die **Verkaufsprovision** nur dann fällig, wenn Sie **einen Artikel verkaufen**. Die Provision richtet sich nach der **Höhe** des erzielten **Verkaufspreises**.

Herzlichen Glückwunsch britta-minerva!

Hallo britta_minerva,
mustermax hat am 29.07.04, 10:14:30 MESZ den folgenden Artikel erworben:

Mikrowelle – Grill Kombination – 800W / 1000W

Wenn Sie Versandkosten oder andere Gebühren auflisten möchten, senden Sie bitte die Informationen bitte an den Käufer

Einzelheiten zur Bezahlung:		Ihre Zahlungshinweise an
Artikelpreis:	EUR 39,00	(nicht angegeben)
Menge:	1	
Betrag:	EUR 39,00*	
<small>* Ohne Versandkosten</small>		
Kontaktinformationen des Käufers:		
Mitgliedsname:	mustermax	
Name:	Max Musterhaus	
Straße:	Musterhausstrasse 66	
Ort:	66666 Musterhausen	
Land:	Deutschland	

Die Verkaufsprovision berechnet sich nach der folgenden Tabelle:

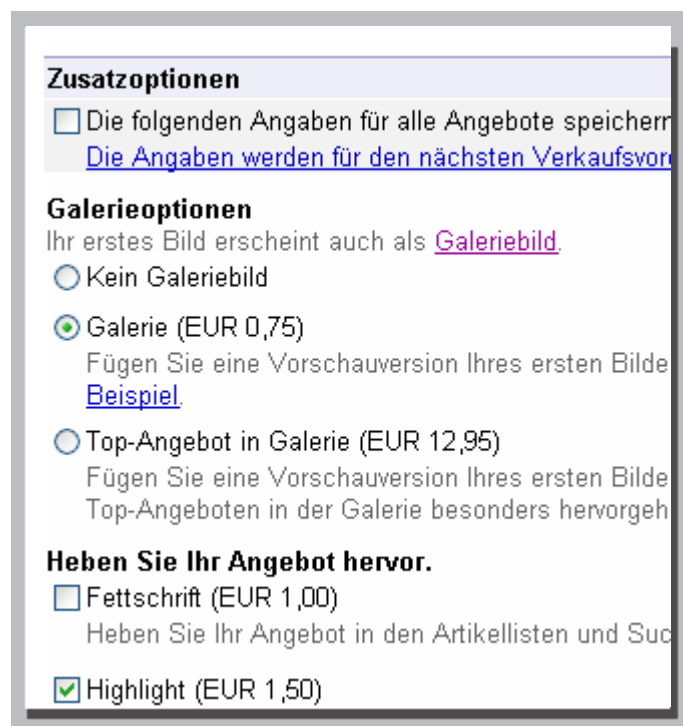
Verkaufspreis	Verkaufsprovision
1,00 – 50,00	5% des Verkaufspreises
50,01 – 500,00	2,50 zzgl. 4% des Preises über 50,01
500,01 und mehr	20,50 zzgl. 2% des Preises über 500,01

Das erste Mal verkaufen: Voraussetzungen

Gebühren: Zusatzoptionen

Heben Sie Ihr Angebot mit Zusatzoptionen hervor!

Als Verkäufer stehen Ihnen verschiedene **Zusatzoptionen** zur Verfügung, mit denen Sie Ihr Angebot **attraktiver** und **prominenter** gestalten können. Selbstverständlich können Sie Ihrer Artikelbeschreibung **kostenlos ein Foto hinzufügen**. Durch eine **Dia-Show** oder Auswahl einer passenden **Angebotsvorlage** wirkt Ihr Artikel aber vielleicht noch attraktiver. Wenn Ihr Angebot im Wettbewerb mit vielen gleichartigen Produkten steht, können Sie es z.B. mit einem **Galeriebild** oder **Top-Angebot in Galerie** hervorheben.



Zusatzoptionen

Die folgenden Angaben für alle Angebote speichern
[Die Angaben werden für den nächsten Verkaufsvor](#)

Galerieoptionen
Ihr erstes Bild erscheint auch als [Galeriebild](#).

Kein Galeriebild

Galerie (EUR 0,75)
Fügen Sie eine Vorschauversion Ihres ersten Bildes hinzu.
[Beispiel](#).

Top-Angebot in Galerie (EUR 12,95)
Fügen Sie eine Vorschauversion Ihres ersten Bildes hinzu.
Top-Angeboten in der Galerie besonders hervorgehoben.

Heben Sie Ihr Angebot hervor.

Fettschrift (EUR 1,00)
Heben Sie Ihr Angebot in den Artikellisten und Suchergebnissen hervor.

Highlight (EUR 1,50)
Heben Sie Ihr Angebot in den Artikellisten und Suchergebnissen hervor.

Für solche Zusatzoptionen erhebt eBay **unterschiedliche Gebühren**. Sie sollten Zusatzoptionen daher **gezielt einsetzen!**

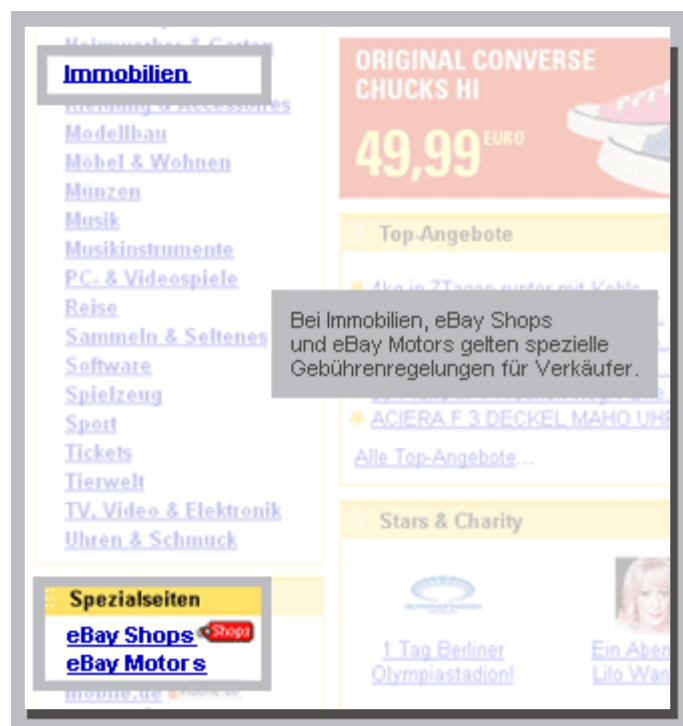
Das erste Mal verkaufen: Voraussetzungen

Gebühren: Besondere Gebührenregelungen

Gebühren in den Shops, bei Immobilien und eBay Motors

Einige Formate haben eine eigene Gebührenregelung:

- In den **eBay Shops** bieten Verkäufer dauerhaft ein umfangreiches Warenangebot an. Neben den allgemeinen Angebotsbedingungen ist hier eine monatliche **Shop-Gebühr** zu entrichten.
- Die Kategorie **Immobilien** ist ein reines **Anzeigenformat**, in dem **kein Verkauf** stattfindet. Für ein Inserat wird daher eine **pauschale Angebotsgebühr** fällig.
- Bei **eBay Motors** – dem eBay-Marktplatz für Fahrzeuge – werden größtenteils **pauschale Angebots- und Provisionsgebühren** berechnet.



Das erste Mal verkaufen: Voraussetzungen

Auf einen Blick: Das Trainingsmodul in der Übersicht

Das erste Mal verkaufen Auf einen Blick!

Hier haben Sie alle Voraussetzungen für das Verkaufen bei eBay kennen gelernt:

- **Anmelden bei eBay**
- **Einrichten eines Verkäuferkontos**
- **Regeln und Grundsätze für Verkäufer**
- **Die verschiedenen Gebühren**



www.ebay.de

Alle eBay Online-Trainings finden Sie unter
www.ebay.de/online-training.